RESULTADOS 3T21

Daniel Slaviero – CEO

Adriano Rudek de Moura – CFO

COPEL
Pura Energia

PARANÁ
GOVERNO DO ESTADO

DISCLAIMER

Eventuais declarações que possam ser feitas durante essa teleconferência, relativas às perspectivas de negócios da Copel, projeções e metas operacionais e financeiras, constituem-se em crenças e premissas da diretoria da Companhia, bem como em informações atualmente disponíveis.

Considerações futuras não são garantias de desempenho, elas envolvem riscos, incertezas e premissas, pois se referem a eventos futuros e, portanto, dependem de circunstâncias que podem ou não ocorrer.

As condições econômicas gerais, condições da indústria e outros fatores operacionais podem afetar o desempenho futuro da Copel e podem conduzir a resultados que diferem, materialmente, daqueles expressos em tais considerações futuras.

COPEL
Pura Energia

VISÃO GERAL DOS NEGÓCIOS

Daniel Slaviero - CEO



3T21 PRINCIPAIS DESTAQUES

- EBITDA R$ 4,5 bi (R$ 7,5 acumlado até Set)

  Ajustado R$ 1,3 bi (+3,8% vs 3T20)
- Desinvestimento da Telecom - R$ 1,7 bi no EBITDA
- Repactuação do GSF - R$ 1,6 bi no EBITDA
- Novo PDI – 509 adesões (R$ 151 milhões anual)

PERSPECTIVAS DE CURTO PRAZO

- Migração para Nível 2 – Governança Corportativa
- Parque Eólico Vilas (186MW) – a partir de Nov.21
- Leilão de Capacidade – UEGA - (21.Dez)
- Leilão de Transmissão – Lote 1
  CAPEX R$ 1.6 bi e RAP máxima de R$ 228 mi

Copel DIS
Eficiência regulatória de
+20,2%

Conquista do prêmio ABRADEE de **melhor distribuidora DO BRASIL**

Copel Mercado Livre maior comercializadora **do Brasil** pelo ranking da CCEE

FOCO NO CORE BUSINESS

EFICIÊNCIA

CRESCIMENTO SUSTENTÁVEL

Enfrentamento da crise hídrica – GSF
Portfólio de geração - UEGA

Foco em **Renováveis**

Capacidade de **investimentos em projetos sustentáveis**
(solidez financeira e *expertise)*

Desinvestimento da Compagas poder concedente está avaliando as contribuições da consulta pública

Inovação e Sustentabilidade - ESG

Programa de Inovação Aberta Copel Volt

Soluções voltadas ao mercado de energia

- ✓ Novos modelos de negócios
- ✓ Processos internos inovadores
- ✓ Energia limpa e novas matrizes energéticas

copel volt
Programa de Inovação Aberta

Certificação de inventário de emissões de gases de efeito estufa

Redução de 85% no montante de emissões ao longo dos últimos quatro anos

- ✓ **Plano de Neutralidade de Carbono da Copel**

COPEL
Pura Energia

RESULTADOS

3T21

Adriano Rudek de Moura - CFO

EBITDA & Lucro Líquido (inclui itens não recorrentes)

Alienação da Copel Telecom e Repactuação do Risco Hidrológico – GSF (principais itens não recorrentes no 3T21) > EBITDA e > LL em R$3,3 bi e R$2,2 bi, respectivamente

(R$ milhões)



R$ 4,5 bi no 3T21 de EBITDA
(3,7x vs. 3T20)

R$ 2,9 bi no 3T21 de Lucro Líquido
(4,2x vs. 3T20)

Nota: Inclui operações descontinuadas da Copel Telecom

EBITDA & Lucro Líquido Ajustado

Impacto da crise hídrica no 3T21 compensado pelo despacho da UEGA, revisão tarifária e crescimento no mercado fio (DIS) e maior remuneração de ativos de transmissão

(R$ milhões)

EBITDA Ajustado de R$ 1,3 bi no 3T21 (+3,8% vs. 3T20)

LL ajustado de R$749m no 3T21 (+6,0% vs. 3T20)

Nota: Inclui operações descontinuadas da Copel Telecom

EBITDA Ajustado – Por Negócios

Impacto da crise hídrica no 3T21 compensado pelo despacho da UEGA, revisão tarifária e crescimento no mercado fio (DIS), maior remuneração de ativos de transmissão e redução do PMSO

(R$ milhões)

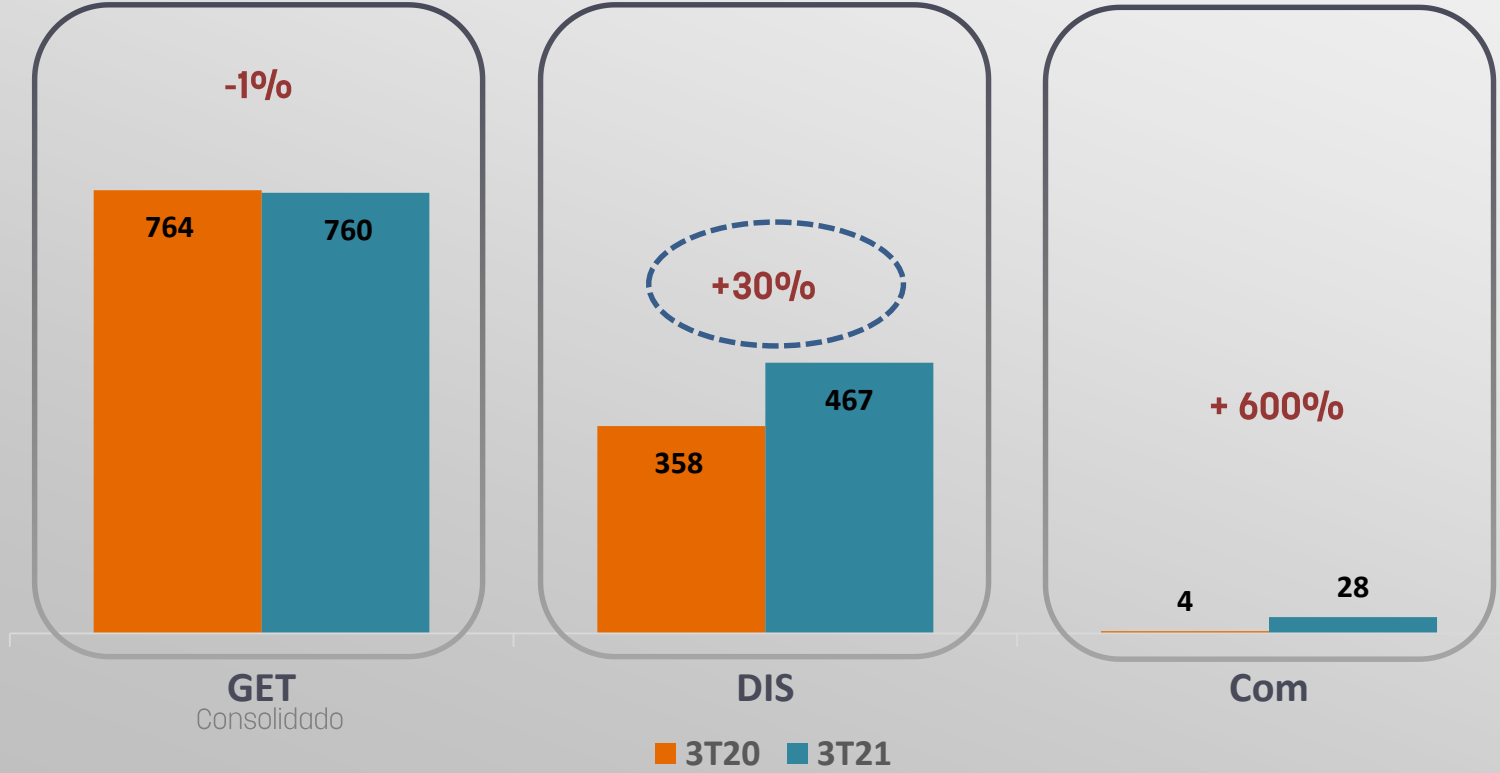

SOLIDEZ FINANCEIRA PARA MANTER AS DIRETRIZES ESTRATÉGICAS

Foco no crescimento sustentável

Saldo de **Caixa de R$ 4,8 bi em 30.09.21** (+50% vs. 30.09.20)

Geração de caixa operacional no 3T21 de **R$753m** (excl. quitação da CRC - GEPR)

Venda da Copel Telecom e quitação da CRC (GEPR) (+R$4,0bi no caixa)

Pagamento em Jul/21 da **2ª parcela de proventos** (dividendos + JCP) de 2020 de **R$1,2 bi**

CAPEX conforme planejado
R$ 505 mi no 3T21 (17,3% vs. 3T20)

Redução de 4,9% no PMSO (redução de 592 empregados – principalmente PDIs e menores provisões para contingências)

Novo PDI com **reduções a partir de Fev/22** (509 adesões com **economia anual de R$151 mi**). Indenizações de R$134 mi em 2021

1ª parcela de Proventos (Dividendos + JCP) **de 2021** em 31.11.21

Política de Dividendos – Proventos de 2021

Objetivo de preservar as condições financeiras para continuidade sustentável dos negócios e melhorar o retorno ao acionista

- Política de Dividendos prevê 2 eventos de pagamentos no mínimo (Em 2021 ano de transição com 3 eventos, sendo 2 de 2020 e 1 de 2021)
- Payout dependerá da Alavancagem e FCD (Fluxo de Caixa Disponível) do ano, conforme determina a política de dividendos
- Eventos extraordinários reconhecidos no resultado do exercício farão parte da base de cálculo (Venda da Copel Telecom, Repactuação do GSF, etc)
- 1º evento de pagamento referente a 2021 de R$ 1.437 mi em 31.11.21 (R$837 mi com base no 1S21 e R$600 mi como antecipação, devido ao excesso de liquidez)
- O 2º evento de pagamento será definido após a aprovação das DFs de 2021 na AGO do próximo ano, sem prejuízo de eventuais declarações de proventos, incluindo JCP, dentro do corrente exercício social

Alavancagem & Perfil da Dívida

Redução da Alavancagem no 3T21: Alienação da Copel Telecom, da repactuação do GSF e quitação da CRC

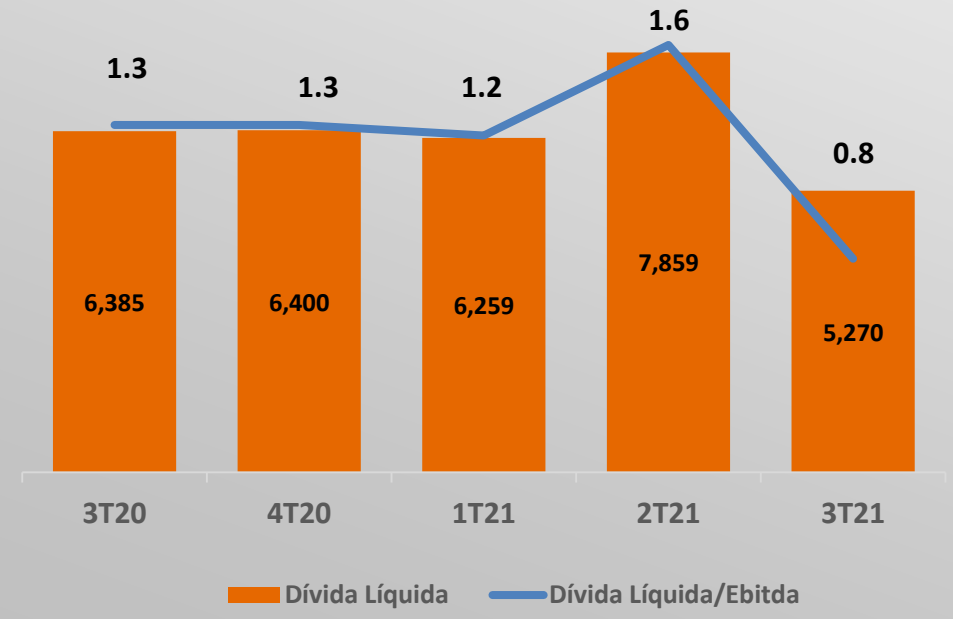

R$ milhões

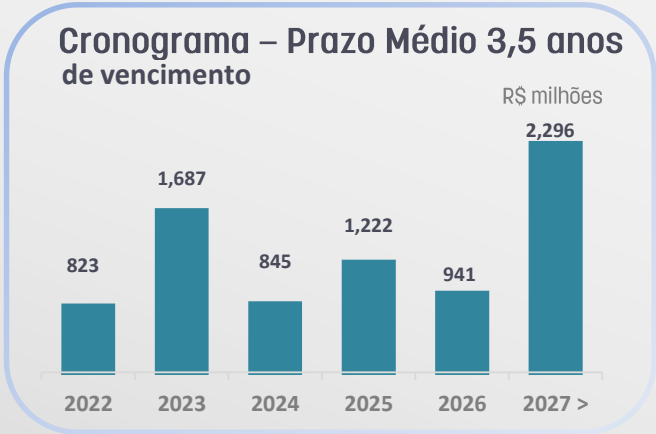

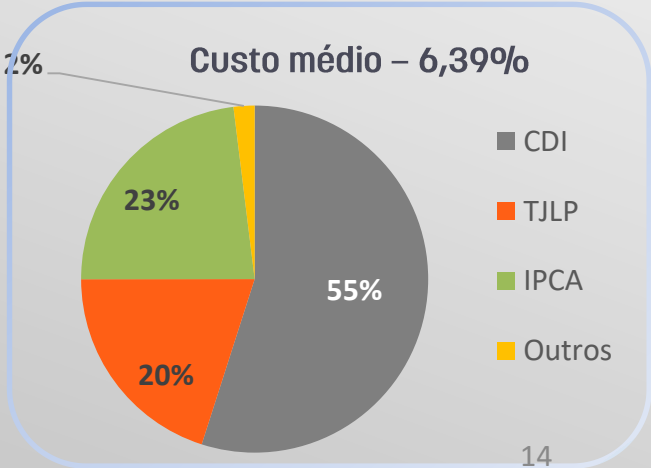

Base: set/21

Q & A

Programa de Investimentos (CAPEX)

Foco na **conclusão das obras** (PCH Bela Vista, Jandaira, etc) e plano de **investimentos prudentes da DIS**

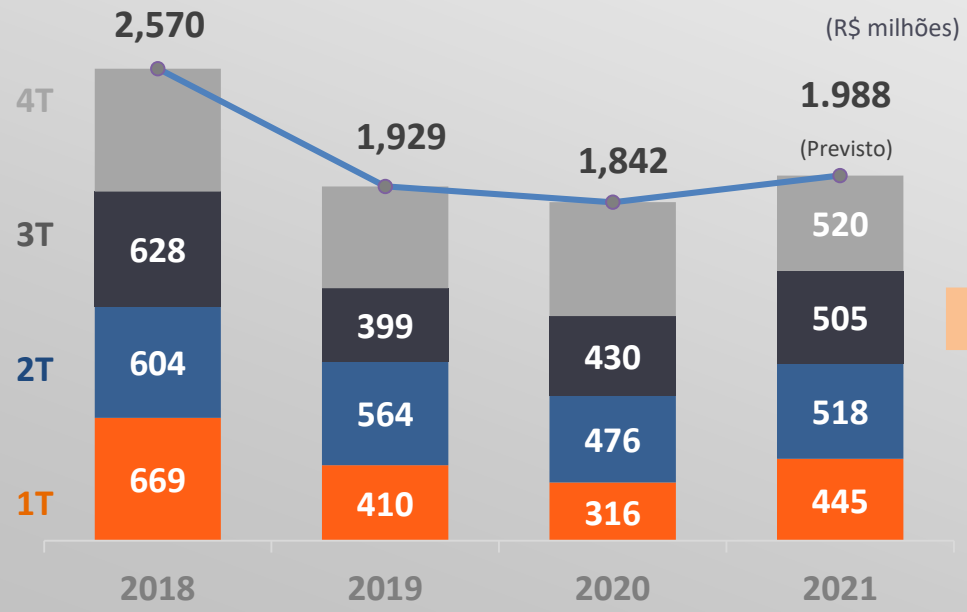

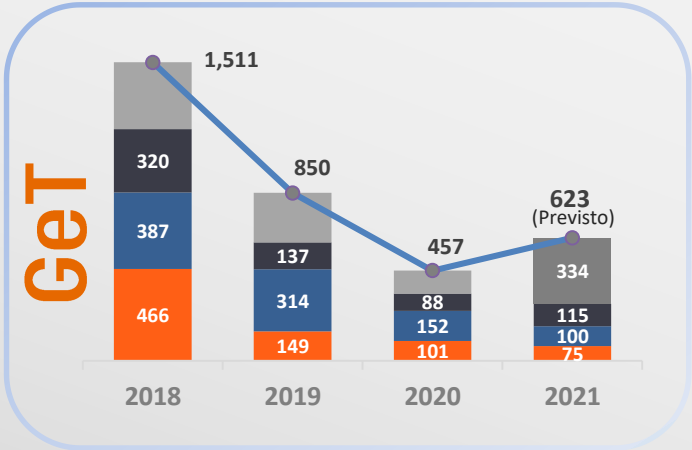

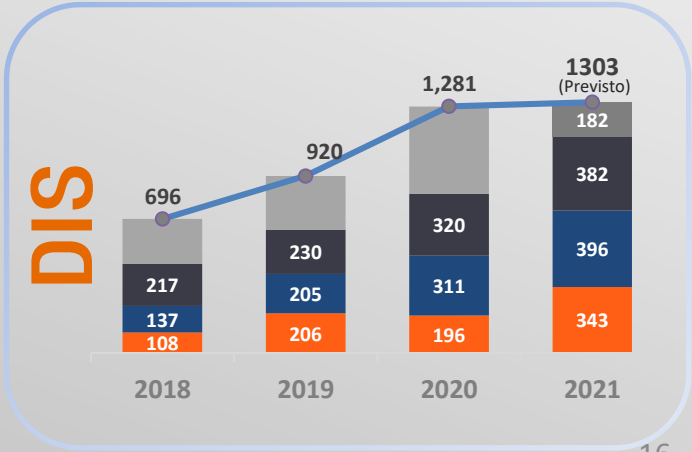

Nota: Não inclui Complexo Eólico Vilas, com previsão para conclusão em nov/21 e já inclui o suplemento orçamentário de R$85m na DIS (aprovado pelo CAD)

Redução no PMSO de 4,9% (3T 21 vs. 20)

- ↘ Redução de despesas com pessoal e administradores (principalmente através de PDIs com diminuição de 592 empregados)
- ↗ Aumento não recorrente na PLR de R$69m no 3T21, em função do impacto da repactuação do GSF
- ↗ Serviços adicionais de terceiros (DEC/FEC, O&M Cutia e São Bento, etc)
- ↘ Provisões registradas de ~R$100 no 3T20 não recorrente em 3T21
- ↗ Maior provisão de PCLD em 3T21 de R$ 28m e impairment na Compagas de R$16m
- ↗ Venda prédio da sede R$ 28m

R$ 69m não recorrente (PLR s/GSF)
9% do total

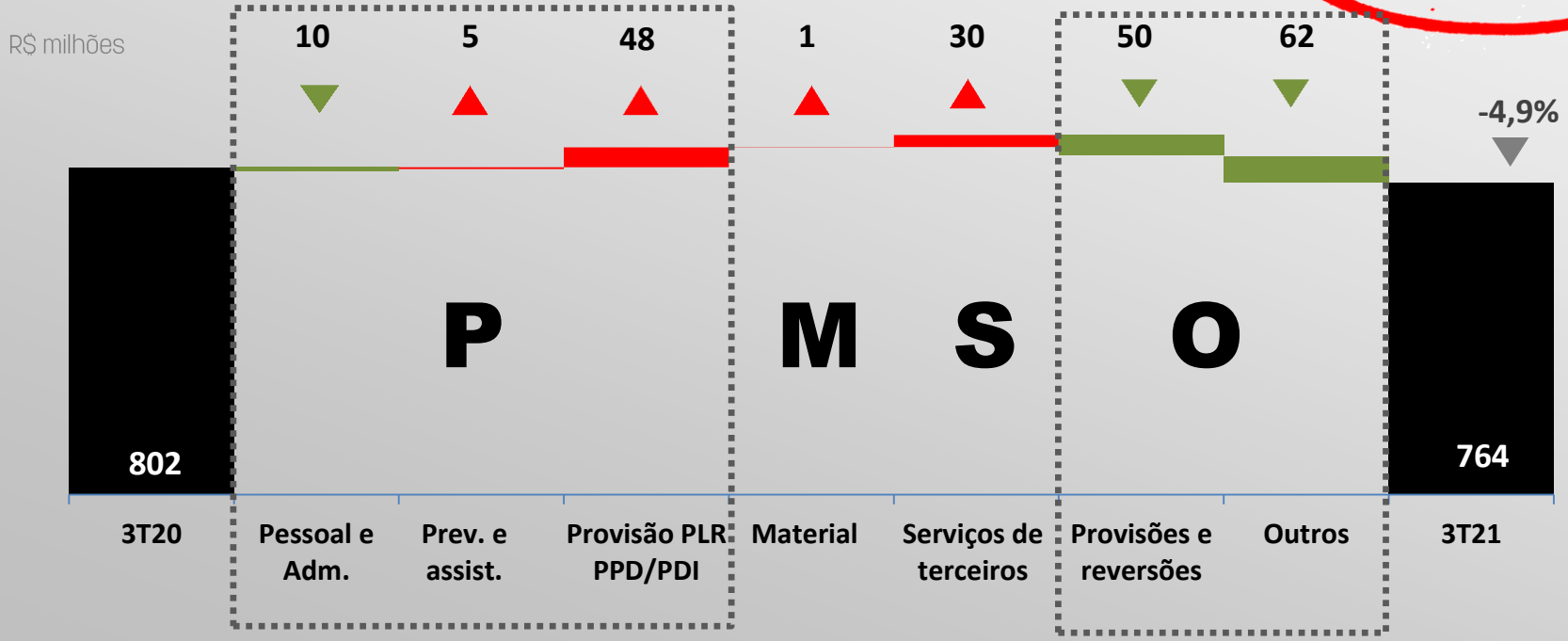

Nota: Não considera o impacto da repactuação do GSF no valor de R$ 1,6 bi

Relações com Investidores

ri@copel.com • (41) 3331-4011 • ri.copel.com

www.copel.com

/company/copel

/copel

/copel

@copelatendevoce

COPEL Pura Energia

PARANÁ GOVERNO DO ESTADO