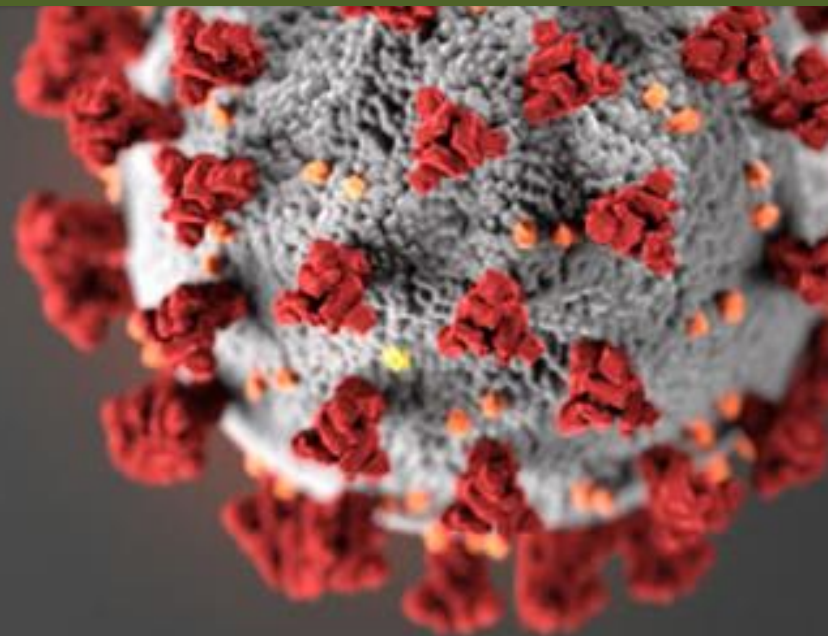
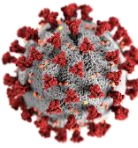


Boletim Semanal Ações Copel COVID-19

10/01



Ações da Copel



Outubro/21

Novembro/21

Dezembro/21

Janeiro/22


- Orientação aos gerentes para acompanhamento da vacinação da sua equipe e incentivo à vacinação;
- Busca ativa dos empregados que não responderam o formulário de vacinação.

- Lançamento do Programa de Home Office;
- Workshop de saúde mental para gerentes e empregados.

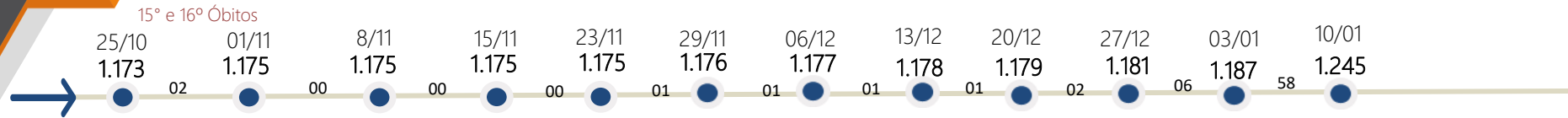
- Plano de retorno
- Workshop de saúde mental para gerentes e empregados.
- Notificação dos empregados que não tomaram a vacina
- Circular 071/2021(Medidas de proteção ao coronavírus para o retorno presencial)
- Circular 072/2021(Orientação complementar sobre as Medidas de proteção ao coronavírus para o retorno presencial)

- Retorno às atividades presenciais
- Divulgação da cartilha de prevenção ao coronavírus

Casos na Copel

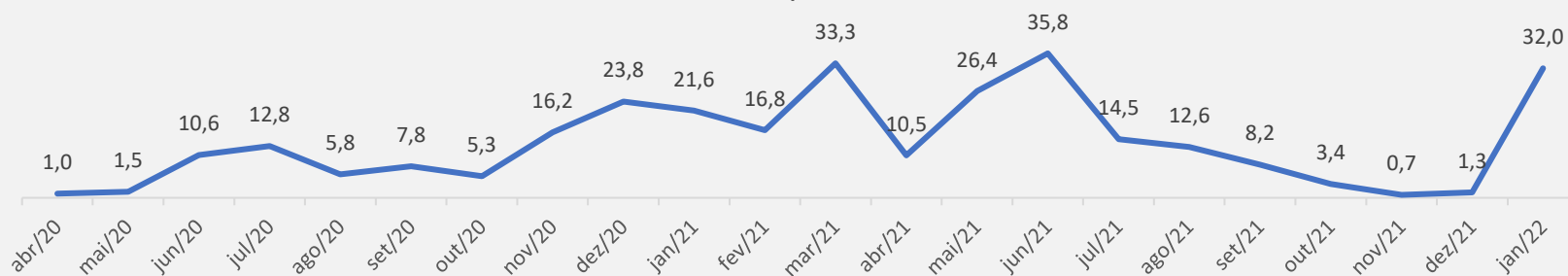


Casos na Copel

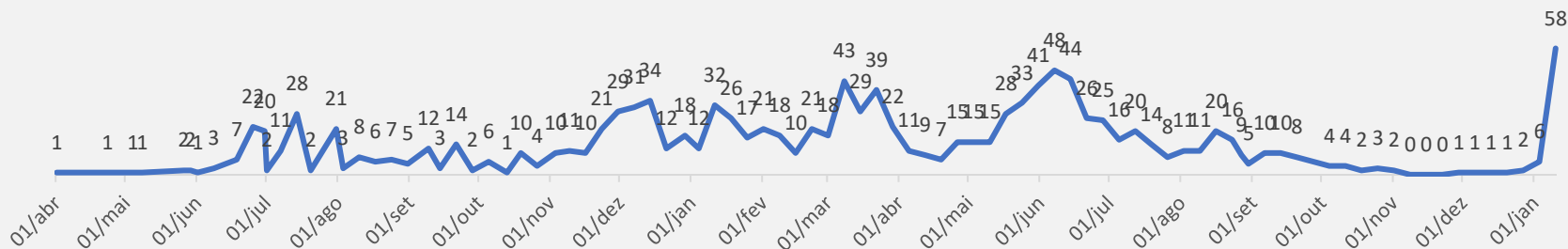


Casos na Copel

Média de casos por semana/mês



Número de casos novos por semana



Casos na Copel

Local de trabalho	Assintomático	Sintomático	Total
Presencial	157	696	853
Home Office	16	284	300
Hibrido	5	81	86
Afastado/ QEP	0	6	6
Total	178	1.067	1.245

COVID-19

Dados epidemiológicos

Coronavírus no Paraná

Casos confirmados

1.622.372

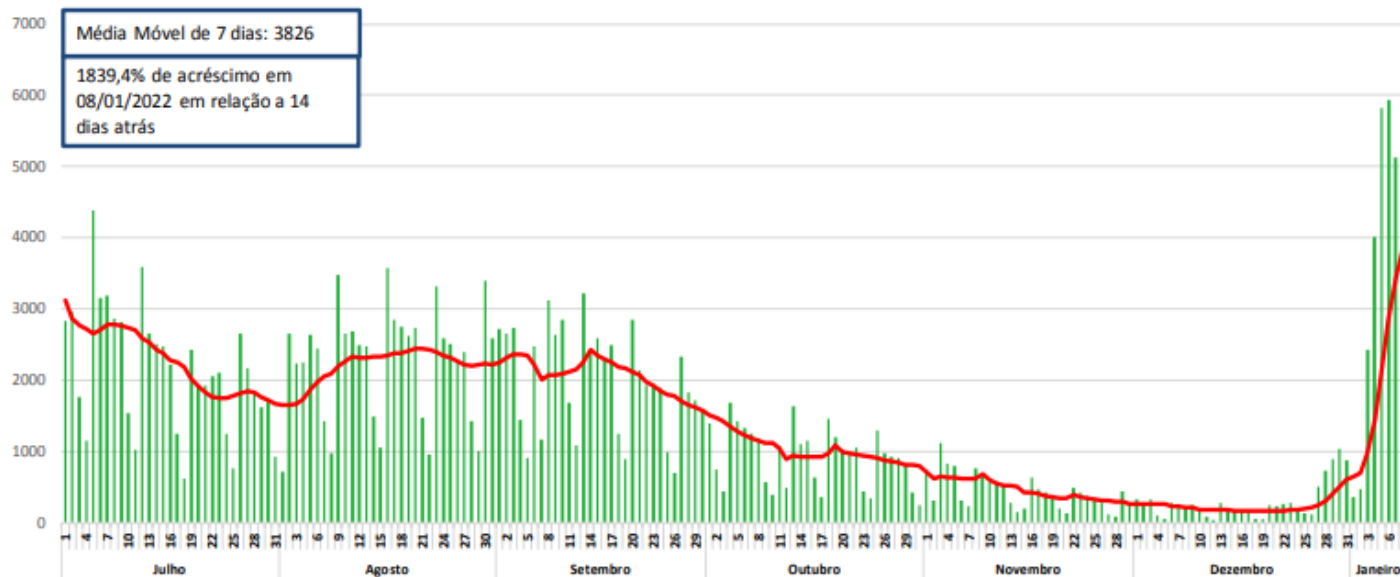
Casos Recuperados

1.513.736

Óbitos

40.689

MÉDIA MÓVEL DE CASOS POR DATA DE DIAGNÓSTICO



Fonte: Dados de casos confirmados de residentes no Paraná consultados da planilha de monitoramento diário de casos do CVIE/DAV/SESA no dia 09/01/2022, às 12h. Dados preliminares, sujeitos a alterações.

Coronavírus na Copel

Descartados
1.901

Confirmados
1.245

Recuperados
1.170

Doença ativa
59

Óbitos
16

Em investigação
112

Internados
1

CASOS DE CORONAVÍRUS ACUMULADOS POR SITUAÇÃO MACRO

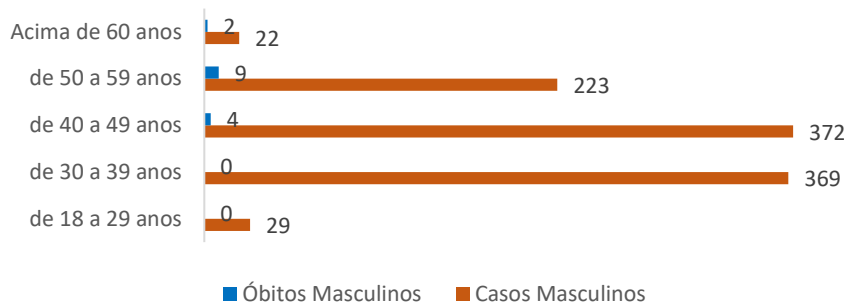


Coronavírus na Copel

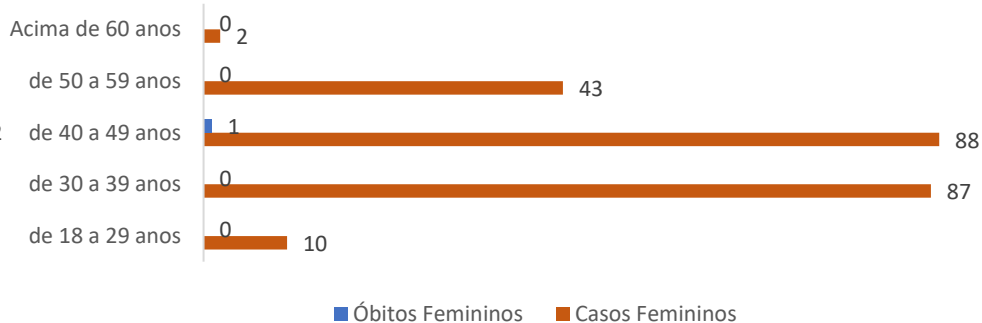


CASOS E ÓBITOS POR SEXO E FAIXA ETÁRIA

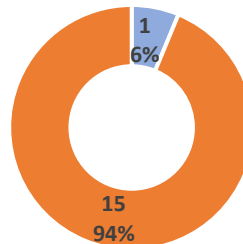
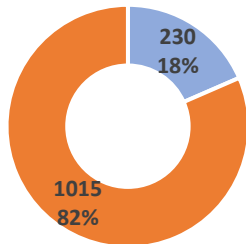
Faixa etária de casos e óbitos masculinos na Copel



Faixa etária de casos e óbitos feminino na Copel



CASOS E ÓBITOS POR SEXO



Coronavírus na Copel

CASOS CONFIRMADOS POR DEPARTAMENTO E CIDADE

[PLANILHA DE CASOS CONFIRMADOS DE COVID-19 COPEL POR DEPARTAMENTO E CIDADE](#)

Será enviado como anexo no e-mail

Coronavírus na Copel – Casos em investigação

CASOS EM INVESTIGAÇÃO - QUARENTENA

CASOS EM INVESTIGAÇÃO POR COVID-19 NA COPEL	
Situação	Quantidade
Coabita com caso confirmado para coronavírus	27
Coabita com suspeito para coronavírus	4
Suspeito para coronavírus (sintomático)	34
Contato de risco com caso confirmado (sem sintomas)	38
Contato de risco com suspeito para coronavírus (sem sintomas)	3
Contato com suspeito ou confirmado menos de 1m por mais 15m	6
Total Geral	112

CASOS EM INVESTIGAÇÃO POR DEPARTAMENTO E CIDADE- QUARENTENA

Será enviado como anexo no e-mail

Coronavírus na Copel – Casos confirmados

CASOS CONFIRMADOS COM DOENÇA ATIVA - QUARENTENA

SITUAÇÃO DOS CASOS CONFIRMADOS COM DOENÇA ATIVA - COPEL	
Situação	Quantidade
Tratamento ambulatorial	58
Tratamento hospitalar	1
Assintomático	0
Total Geral	59

CASOS CONFIRMADOS COM DOENÇA ATIVA POR DEPARTAMENTO E CIDADE- QUARENTENA

Será enviado como anexo no e-mail

Coronavírus na Copel

COMUNICAÇÃO COM SUSPEITOS/CONFIRMADOS COVID-19

CONTATO	QUANTIDADE
CONTATOS REALIZADOS COM EMPREGADOS EM QUARENTENA E/OU CONFIRMADOS	3709

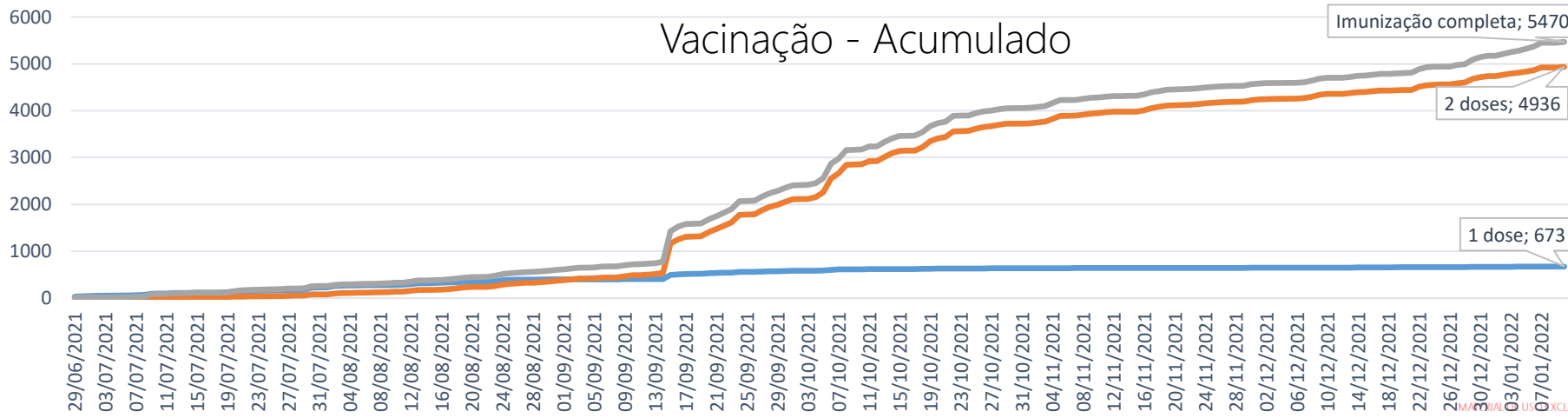
CASOS DESCARTADOS – FIM DA QUARENTENA

CASOS DESCARTADOS/ENCERRADOS DE COVID-19 NA COPEL	
Situação inicial do registro	Contagem de Situação inicial do registro
Coabita com viajante para área endêmica	1
Exame indeterminado / Assintomático	5
Sintomático	1
Coabita com caso confirmado para coronavírus	254
Coabita com suspeito para coronavírus	248
Suspeito para coronavírus (sintomático)	693
Contato de risco com caso confirmado (sem sintomas)	67
Contato de risco com caso suspeito	252
Viagem área endêmica	17
Contato de risco com caso confirmado	300
Contato de risco com suspeito para coronavírus (sem sintomas)	63
Total Geral	1901

Vacinação

CoronaVac	2 doses
Oxford/AstraZeneca	2 doses
Pfizer/BioNTech	2 doses
Janssen	dose única

Faixa de idade	Qty de empregados Copel	Qty de respondentes	% em relação ao quadro (exceto afastados)					Qty de empregados imunização completa
			Não respondeu a pesquisa	Não tomou vacina	Tomou 1 dose	Tomou 2 doses	Imunização completa	
de 18 a 29 anos	110	110	0,00%	0,02%	0,45%	1,3%	1,3%	84
de 30 a 39 anos	2.001	1.996	0,08%	0,39%	6,44%	24,6%	27,1%	1.690
de 40 a 49 anos	2.359	2.356	0,05%	0,42%	7,49%	28,8%	33,5%	2.085
de 50 a 59 anos	1.551	1.550	0,02%	0,29%	2,04%	21,7%	22,7%	1.415
Acima de 60 anos	204	204	0,00%	0,06%	0,10%	2,8%	3,1%	196
Total Geral	6.225	6.216	0,14%	1,2%	16,51%	79,3%	87,9%	5.470



Diretoria de Gestão Empresarial DGE



www.copel.com



[/company/copel](https://www.linkedin.com/company/copel)



[/copel](https://www.facebook.com/copel)



[/Copel Pura
Energia](https://www.youtube.com/CopelPuraEnergia)



[@copelatendevoce](https://twitter.com/copelatendevoce)

